

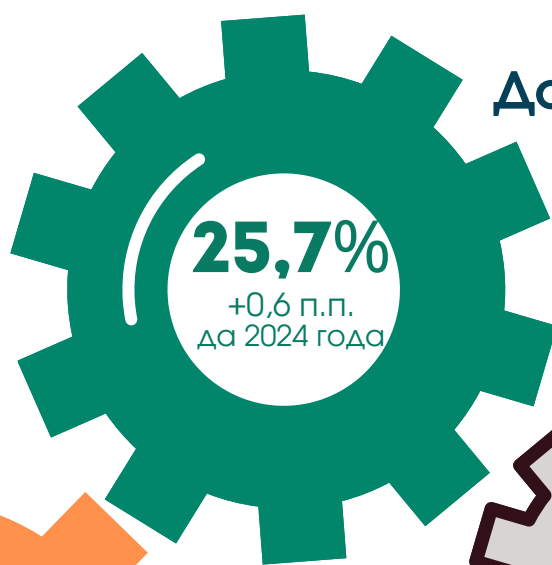
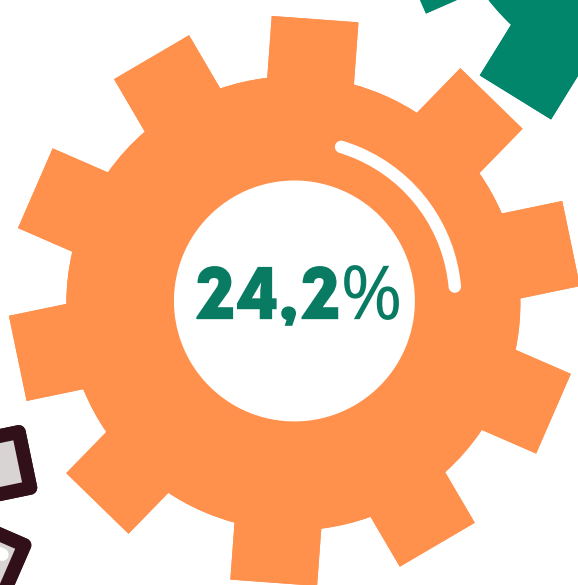


2025 год



## ПРАМЫСЛОВАСЦЬ БРЭСЦКАЙ ВОБЛАСЦІ

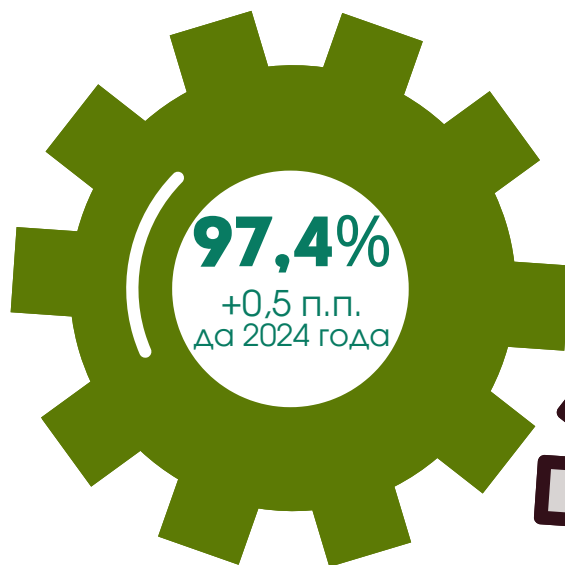
Доля ў колькасці  
занятых



Доля ў ВРП\*



Доля ў экспарце  
тавараў\*



Колькасць  
арганізацый  
(адзінак; на канец года)

1 959



Колькасць  
работнікаў\*\*  
(тыс.чалавек)

123,1  
+0,9  
да 2024 года



\*\*Спісачная колькасць работнікаў у сярэднім за год

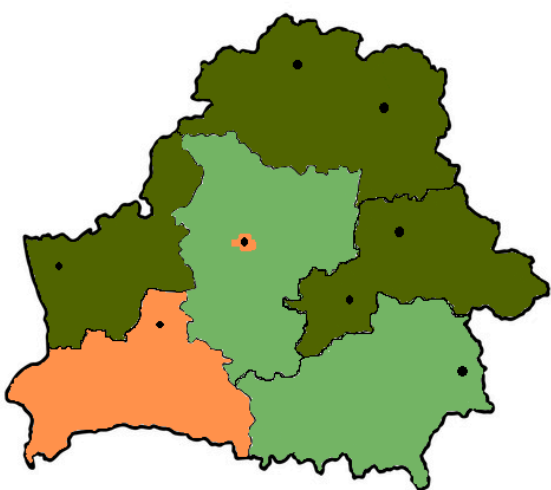


## Аб'ём прамысловай вытворчасці (у бягучых цэнах)

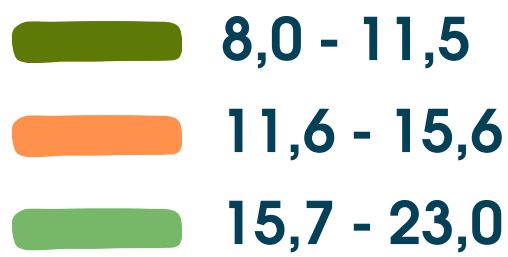
# 27,7

млрд. рублеў

### ПА АБЛАСЦЯХ І Г. МІНСКУ

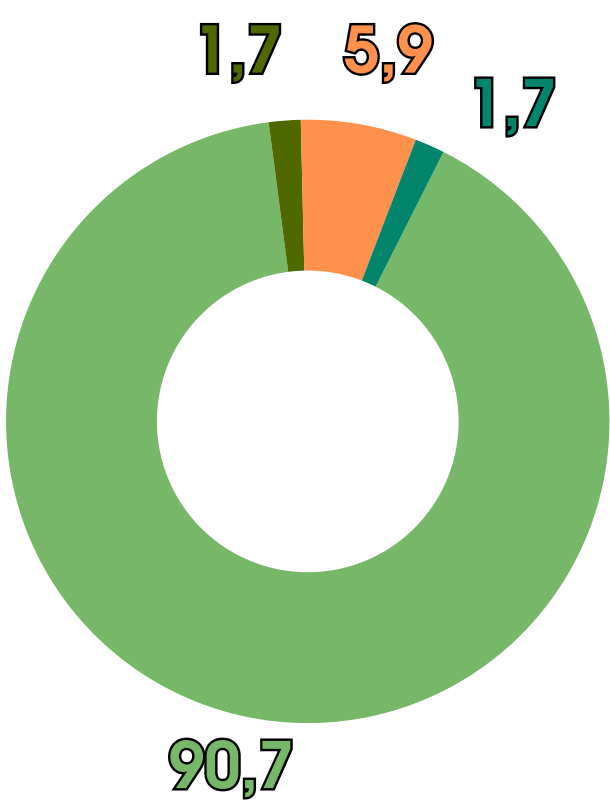


#### ДОЛЯ РЭГІОНАЎ (В % К ІТОГУ)



### ПА ВІДАХ ДЗЕЙНАСЦІ

#### ДОЛЯ Ў АБ'ЁМЕ (%)



#### ІНДЭКС (у супастаўных цэнах; у % да 2024 года)



Апрацоўчая прамысловасць

102,1%



Горназдабыўная прамысловасць

100%



Электраэнэргія, газ, пара, гарачая вада, кандыцыянаванае паветра

90,2%



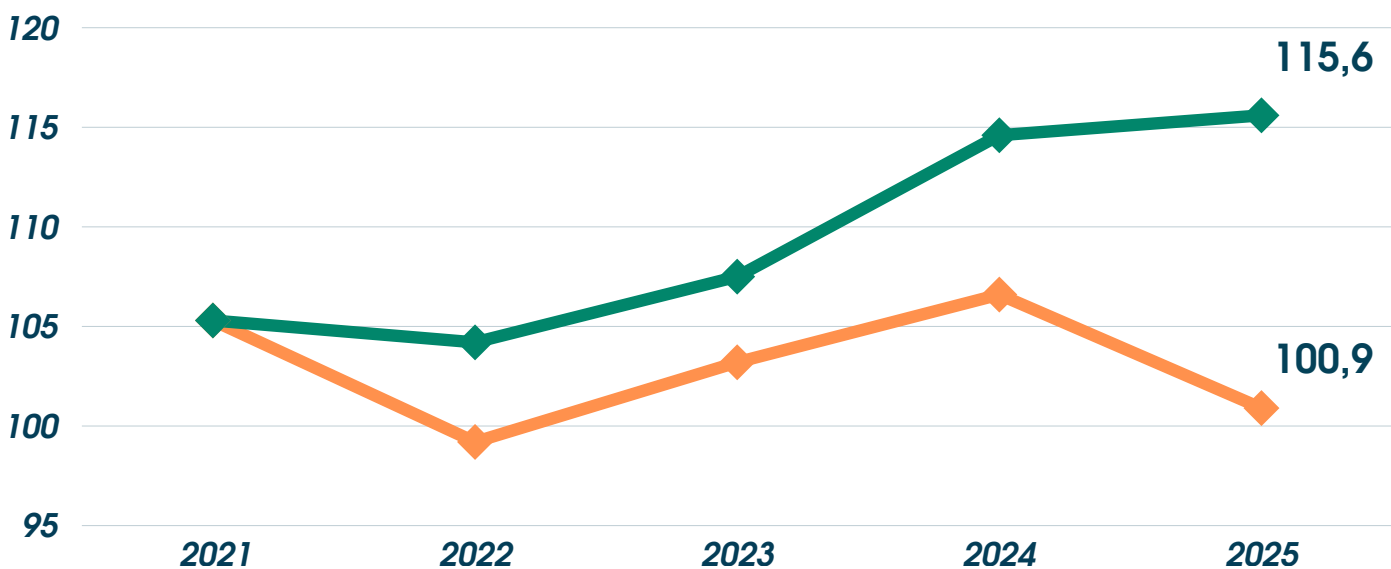
Водазабеспячэнне, збор, апрацоўка і выдаленне адходаў

99,7%



## Індэкс прамысловай вытворчасці (у супастаўных цэнах; у %)


— 2020 = 100  
— Папярэдні год = 100



Актуальная інфармацыя размешчана:



БАЗА  
СТАТЫСТЫЧНЫХ  
ДАНЫХ



МЭТЫ БЕЛАРУСІ

УСТОЙЛІВАГА РАЗВІЦЦА ў



РЭГІОНАЛЬНЫЯ ПАКАЗЧЫКІ  
МЭТ БЕЛАРУСІ

УСТОЙЛІВАГА РАЗВІЦЦА ў

Пры выкарыстанні інфармацыі спасылка на Галоўнае статыстычнае ўпраўленне  
Брэсцкай вобласці з'яўляецца абавязковай  
© Галоўнае статыстычнае ўпраўленне Брэсцкай вобласці